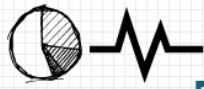


# תוצאות הסקר מרץ 2017



## חלוקת הנסקרים

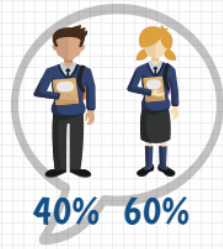
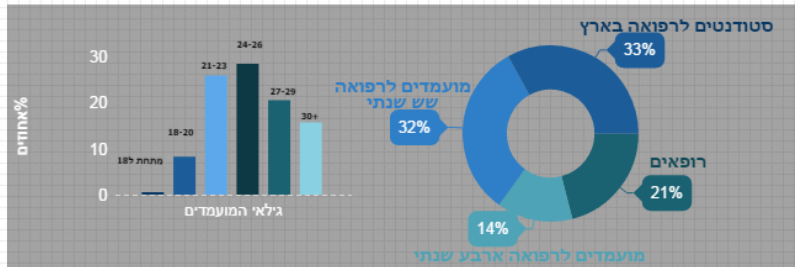
סה"כ השתתפו בסקר כ-1,100 אנשים



גילאים



סטטוס העונים

מין



## מועמדים לרפואה

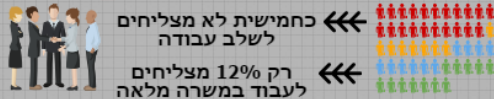
### לתוכנית הארבע שנתית



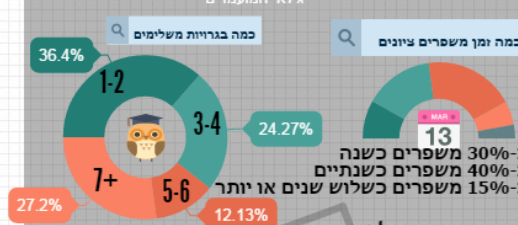
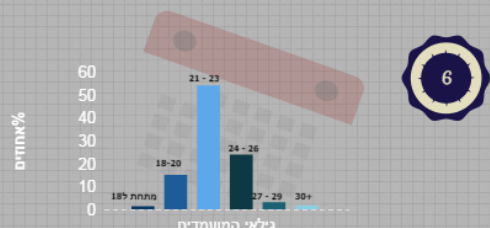
### עלויות כספיות



הוצאה גדולה בהינתן השלמות | שפור קורסי ליבה\*  
 (השלמת קורסים) 32.30% (פסיכומטרי) 25.87% (בגרויות) 20.39%  
 (מבחני מיון) 7.95% GRE (13.49%) ידע



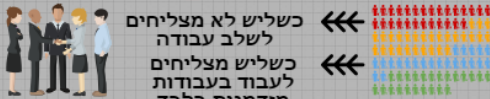
### לתוכנית השש שנתית



### עלויות כספיות



(פסיכומטרי) 46.29% (בגרויות) 28.99% (רישום) 10.60%  
 (מבחני מיון) 14.12%



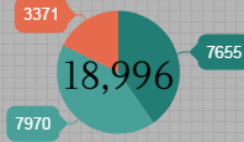
# סטודנטים ורופאים

## זמן וכסף בהליך הקבלה

רבע לא הצליחו לשלב עבודה


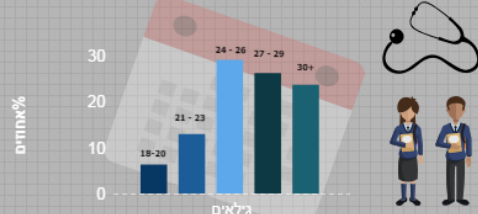
כ-40% עבדו במשרה חלקית בלבד

השקיעו זמן דומה למועמדים כיום



■ 40.30% (בגרויות) ■ 41.96% (פסיכומטרי) ■ 17.75% (מבחינת מין)

## נתונים כלליים



# היבטים נוספים

## נתונים כלליים

קיימת מגמת עלייה בהוצאות המועמדים בשנים האחרונות



לפי נתוני הלמ"ס, כמות המועמדים גדלה משנה לשנה, בעוד שמספר ה'כסאות' לרפואה - נשאר דומה



הסקר נערך על ידי מועמדים ליצירת קשר בהקשר זה, פנו למייל MoamadLerfua@gmail.com



## הוצאות כוללות לכ-1,100 אנשים יחד

11,432,626 ש"ח

