

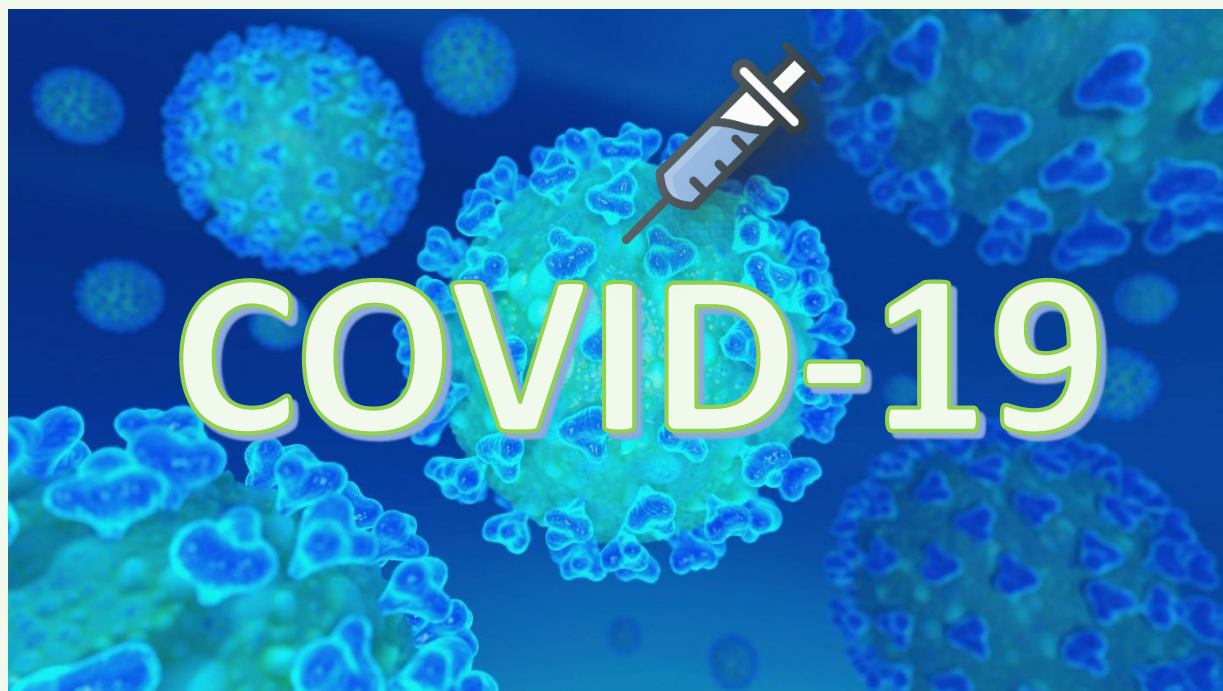


משרד
הבריאות
לחיים בריאים יותר



תמונת מצב יומית

21 ביוני 2021 – 09:00





משרד
הבריאות
לחיים בריאים יותר



חדשים מהיממה הקודמת

(24:00 עד 24:00)

עד השעה 07:00 הבוקר

48

+48



409

פעילים



839,931

מאומתים



6,427

17

24

16

369



נפטרו
עד כה

מונשמים
מתוך קשה

קשה

בינוני

קל



מחלימים

833,095



חולים
בבתי מלון**

1



חולים
בטיפול בבית**

355



בתי חולים

51



בידוד בית

עד כה
3,199,486
כעת
28,001

** נתוני קופות החולים: כולל רק חולים בבתי המלון ובבית, לא כולל בידוד בית וחסרי מעמד ביטוחי



בבתי החולים לאשפוז כללי מאושפדים כעת 47 מטופלים מהם 3 במחלקות קורונה ו- 44 במחלקות רגילות

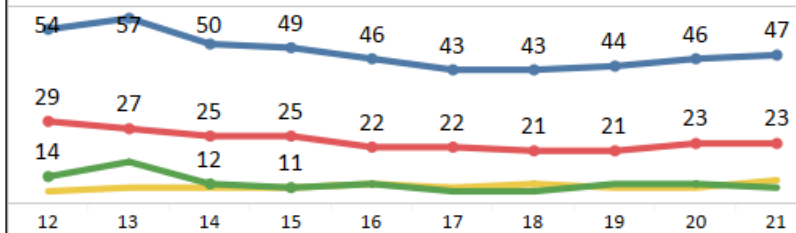
36 (77%) לא מחוסנים

6 (13%) נמצאים בתהליך לקבלת חיסון

5 (11%) מחוסנים

מגמת מאושפדים

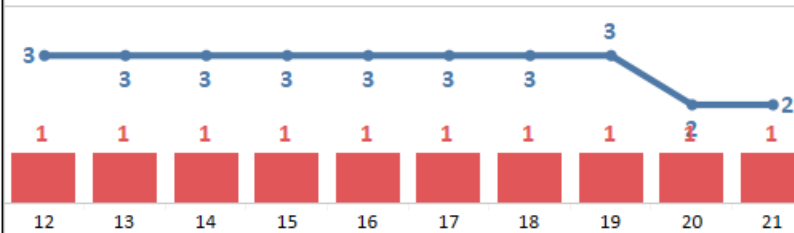
June



קל בינוני קשה + קריטי Number of Record..

מגמת אשפוזי ילדים

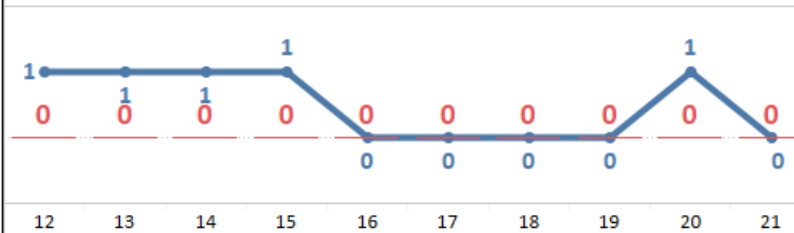
June



מספר ילדים עד גיל 18 ילדים עד גיל 18 במצב קשה או קריטי

מגמת אשפוזי נשים הרות ויולדות

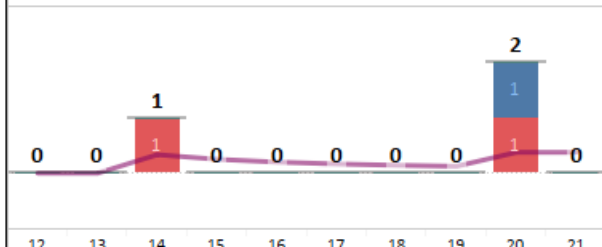
June



מספר נשים הרות ויולדות מספר נשים הרות ויולדות במצב קשה או קריטי

מגמת קשים חדשים

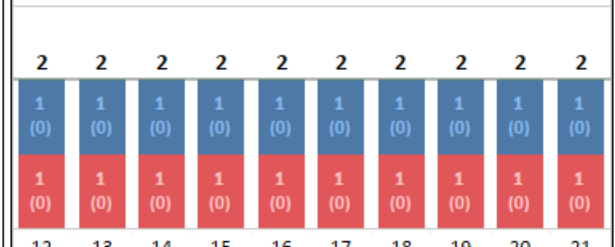
June



מתחת לגיל 40 בין 40 ל-60 מעל גיל 60

מגמת אקמו

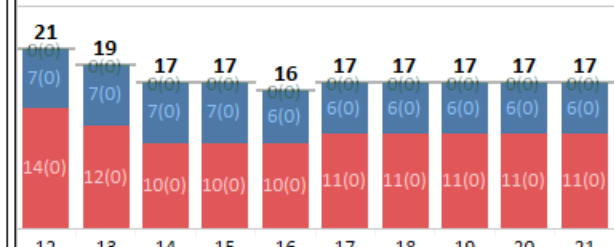
June



מתחת לגיל 40 בין 40 ל-60 מעל גיל 60

מגמת מונשמים

June



מתחת לגיל 40 בין 40 ל-60 מעל גיל 60

מגמת נפטרים

June



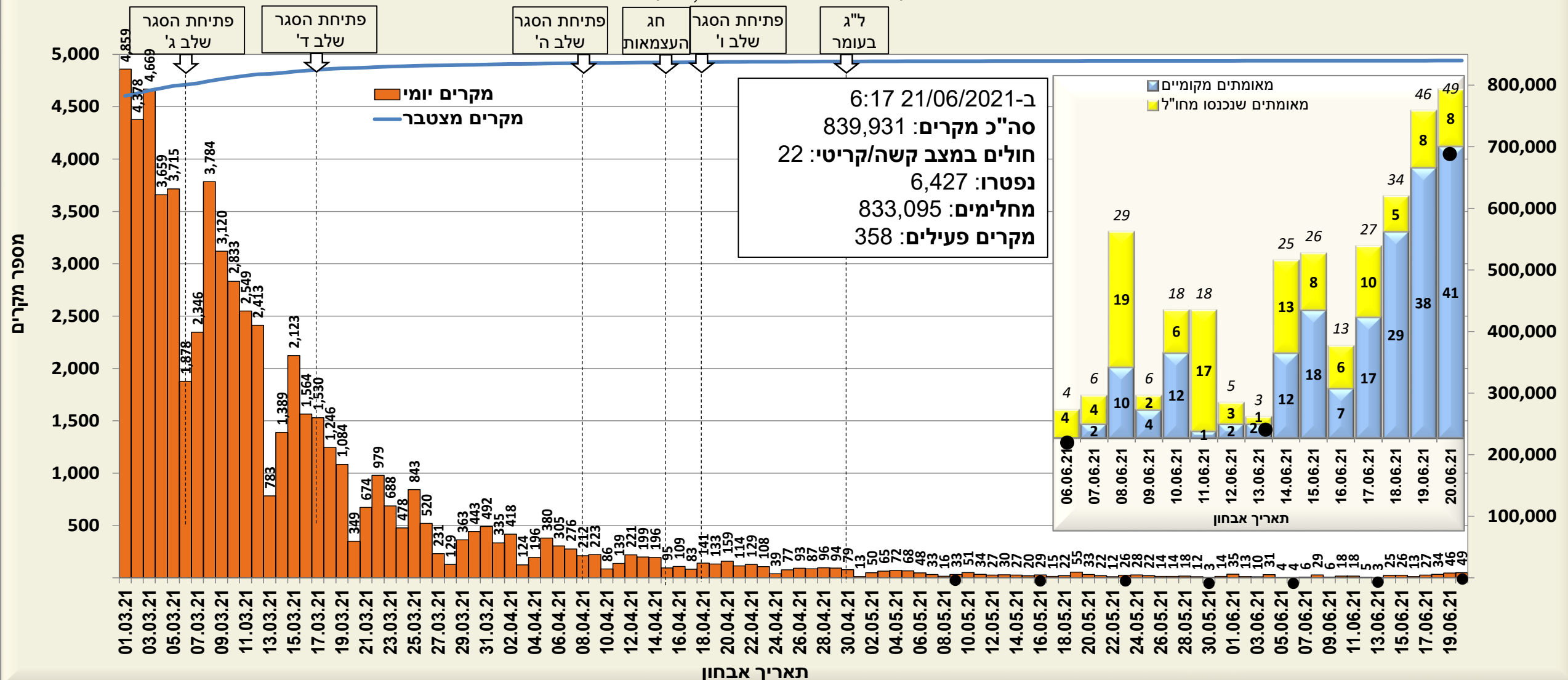
חיסון בתוקף חיסון בתהליך

אחוז הלא מחוסנים במצב קשה	מאושפדים במצב קשה	אחוז הלא מחוסנים מהמאושפדים	מאושפדים	
100.0%	1	100.0%	2	ילדים
				נשים הרות ויולדות
81.8%	22	75.6%	45	יתר המאושפדים
82.6%	23	76.6%	47	סה"כ



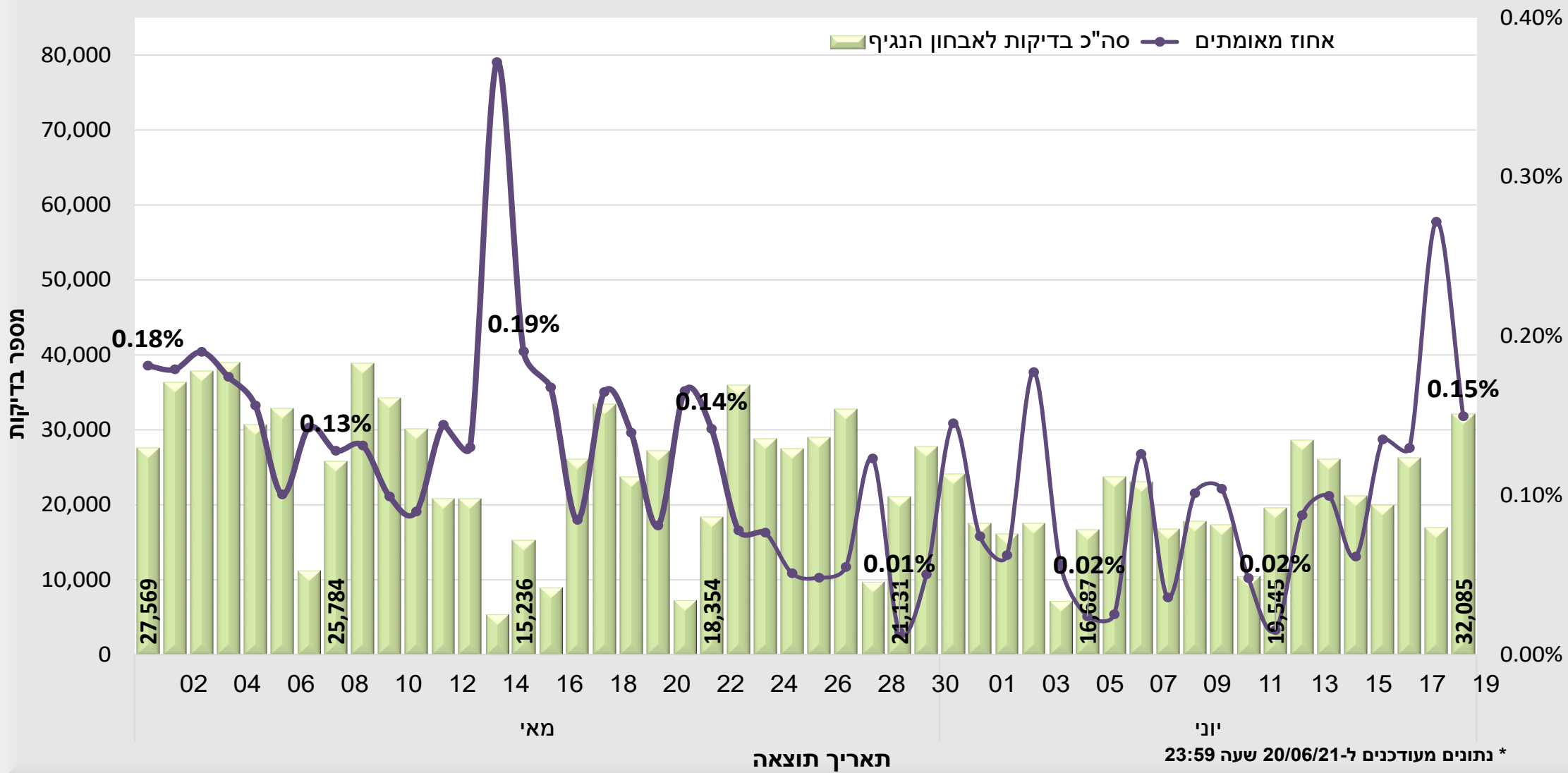
עקומה אפידמית של מקרים מאומתים ב-COVID-19 לפי תאריך אבחון, N=839,883

נתונים מעודכנים ל-20/06/2021, שעה 23:59





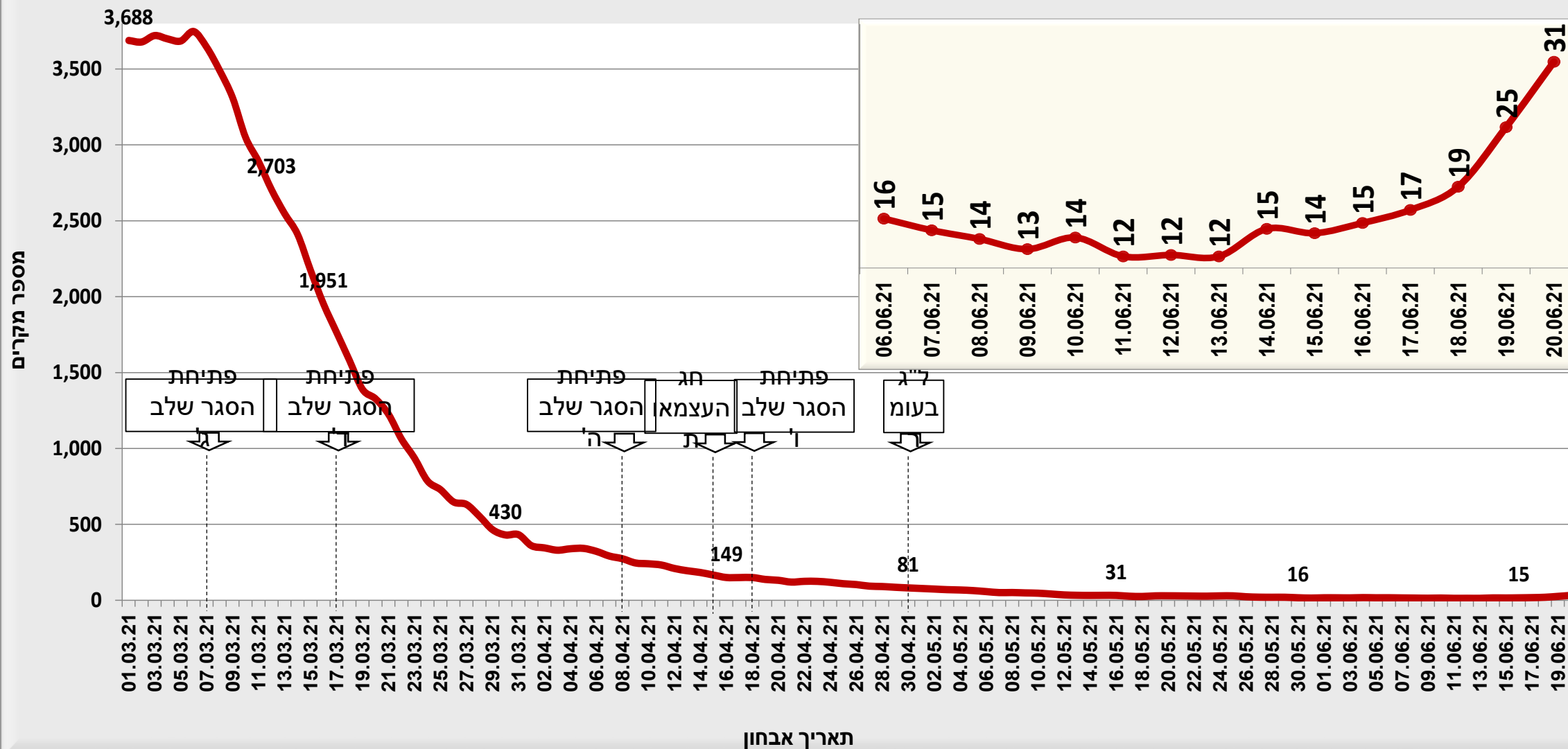
אחוז מאומתים ל-SARS-CoV-2 לפי תאריך תוצאה, מתוך בדיקות לאבחון הנגיף, מ-2 במאי 2021*





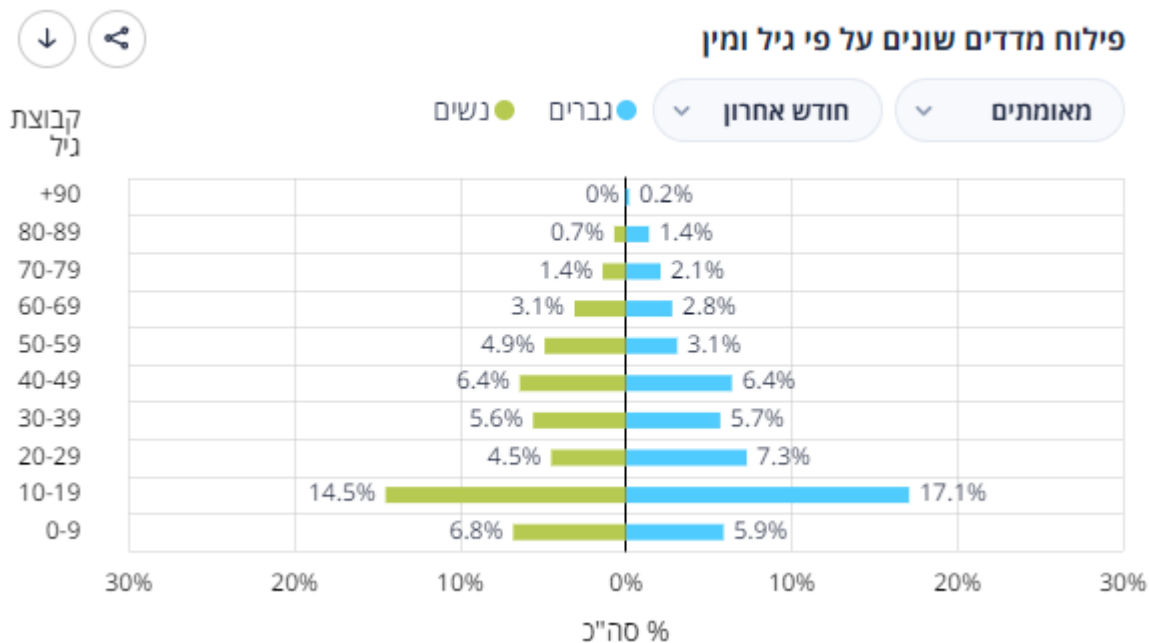
מקרים מאומתים ב-COVID-19 לפי תאריך אבחון, ממוצע נע

נתונים מעודכנים ל-20/06/2021, שעה 23:59

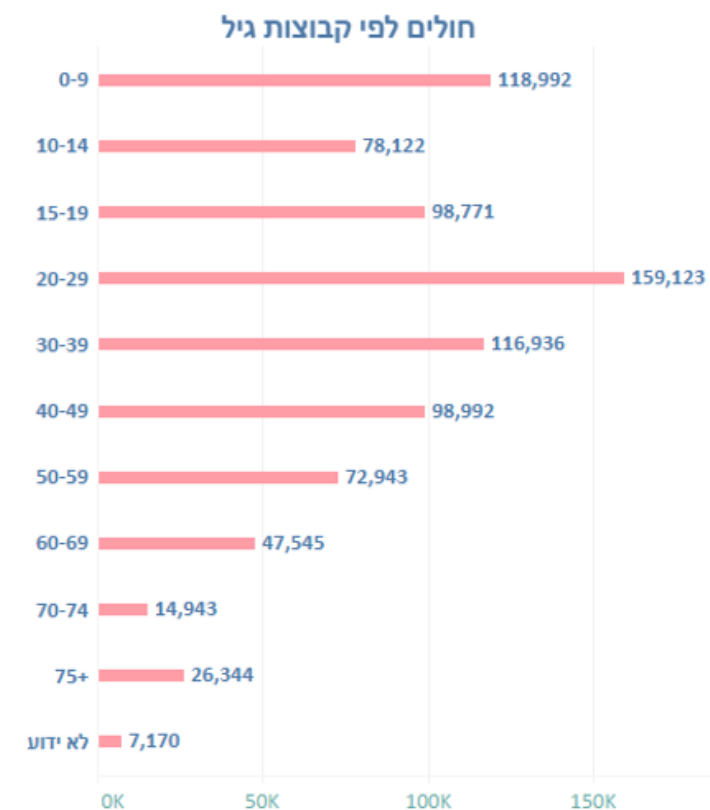




פיזור חולים לפי גיל ומגדר



מספר מאומתים עד כה לפי קבוצת גיל





**משרד
הבריאות**
לחיים בריאים יותר



נתוני רמזור/מגמת שינוי צבעים לפי הרמזור
אדום +7.5 כתום +6.0 צהוב +4.5

מספר רשויות בצבע רמזור

ערים ויישובים אדומים	-
ערים ויישובים כתומים	-

אדום - 0 (0 רובעים, 0 ערים, 0 יישובים)

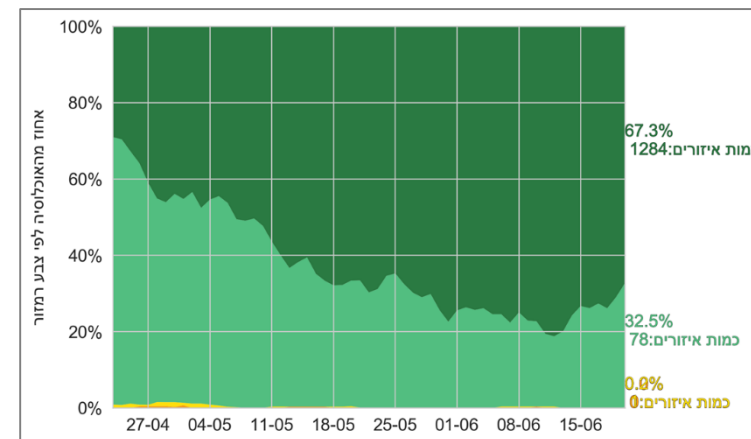
כתום - 0 (0 רובעים, 0 ערים, 0 יישובים)

צהוב - 1 (0 רובעים, 1 ערים, 0 יישובים)

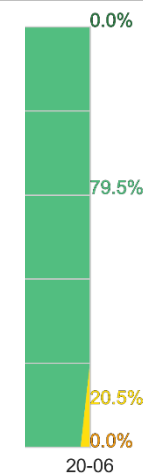
ירוק - 78 (25 רובעים, 39 ערים, 14 יישובים)

ירוק בוהק - 1284 (75 רובעים, 192 ערים, 1017 יישובים)

אחוז מכלל האוכלוסייה - לפי צבע



אחוז מכלל המאומתים - לפי צבע



סטטוס	עיר	אתמול	היום
מחמיר	בנימינה-גבעת עדה		

ירוק בוהק -
ערים/יישובים/רובעים ללא
מאומתים חדשים לפחות שבוע

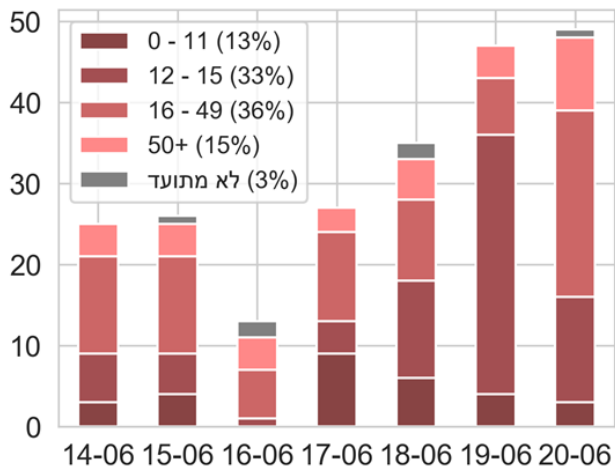


	נותרו לחיסון באלפים	אחוז מחוסנים מהאוכלוסייה**	אוכלוסייה באלפים	מחלימים לא מחוסנים באלפים	חיסונים באלפים	
-0K ●	73	2%	83*	8	2	12 (שנתון כיתה ו')
-2K ↓	402	4%	470	49	19	13-15 (שנתונים כיתות ז'-ט')
-1K ↓	17	61%	591	59	357	19-16
-0K ●	195	77%	1318	111	1011	29-20
-1K ↓	265	83%	2317	136	1915	49-30
-0K ●	205	89%	2462	70	2187	50+

* האוכלוסייה לגיל 12 (לשנתון של כיתה ו', כלומר הילדים שהופכים לבני 12 במהלך 2021) - מחושבת כחלק היחסי בשנה של מתוך כמות האוכלוסייה בשנתון שהיא 166 אלף.
** אחוז מחוסנים מהאוכלוסייה - מחושב על פי כמות המתחסנים חלקי כמות האוכלוסייה בשכבת הגיל



פילוח גילאי



23 (47%)

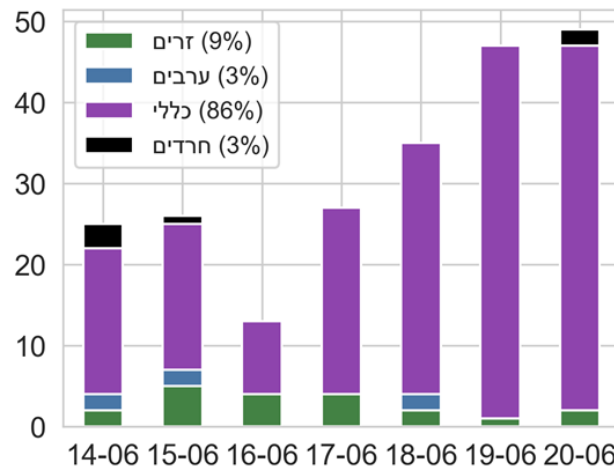
13 (27%)

9 (18%)

3 (6%)

1 (2%)

פילוח מגזרי



45 (92%)

2 (4%)

2 (4%)

0 (0%)

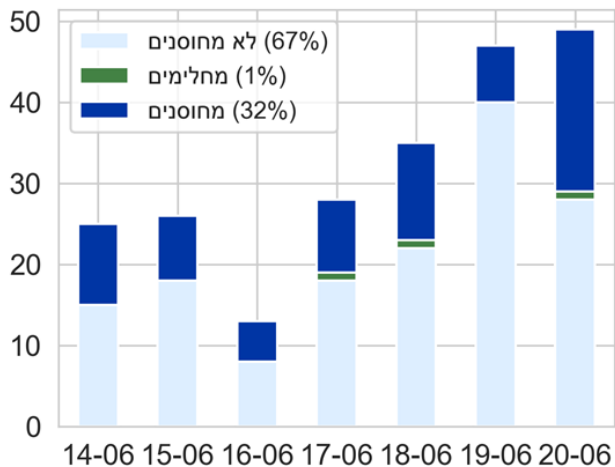
ארצי (כולל סקרים)

כמות בדיקות: 22k (23 ל-10k)

כמות מאומתים: 48

שיעור בדיקות חיוביות: 0.23%

פילוח חיסוניות



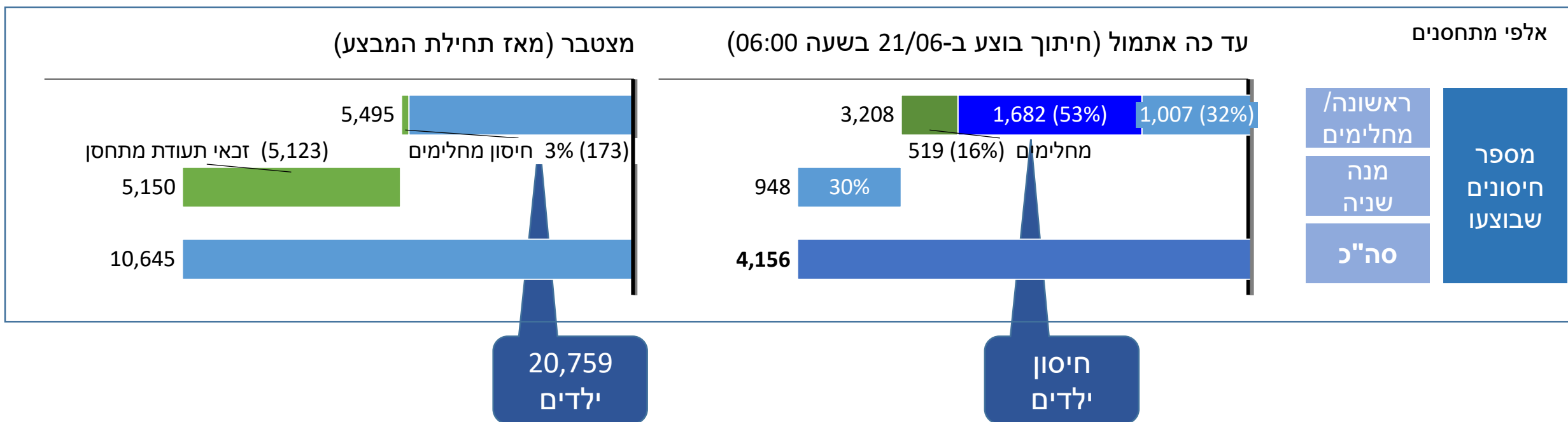
28 (57%)

20 (41%)

1 (2%)



עד כה בוצעו 10.6 מיליון חיסונים במדינת ישראל ל- 5.5 מיליון מתחסנים; 5.1 מיליון כבר זכאים לתעודת מתחסן





משרד
הבריאות
לחיים בריאים יותר



מעברי גבול ומגן אבות



מגן אבות	
1,300	מספר תוצאות
1	מאומתים
0.08%	אחוז מאומתים

מתוכם אינם אזרחים ישראלים	מתוכם אזרחים ישראלים	מספר מאומתים	מדינה
0	3	3	רוסיה
0	1	1	איחוד האמירויות הערב
0	1	1	פורטוגל
0	1	1	גרמניה
0	1	1	צרפת
0	1	1	לא רשום
0	8	8	סה"כ

מעברי גבול	
1,218	נכנסים מחו"ל*
8	מאומתי חו"ל**
* אנשים שנכנסו מחו"ל אתמול, לא מעודכן	
** אנשים שנכנסו ב-10 הימים האחרונים ואומתו אתמול	

בני מנשה	
0	מספר מאומתים

חשד לתחלואה חוזרת	
2	מספר מאומתים



משרד
הבריאות
לחיים בריאים יותר

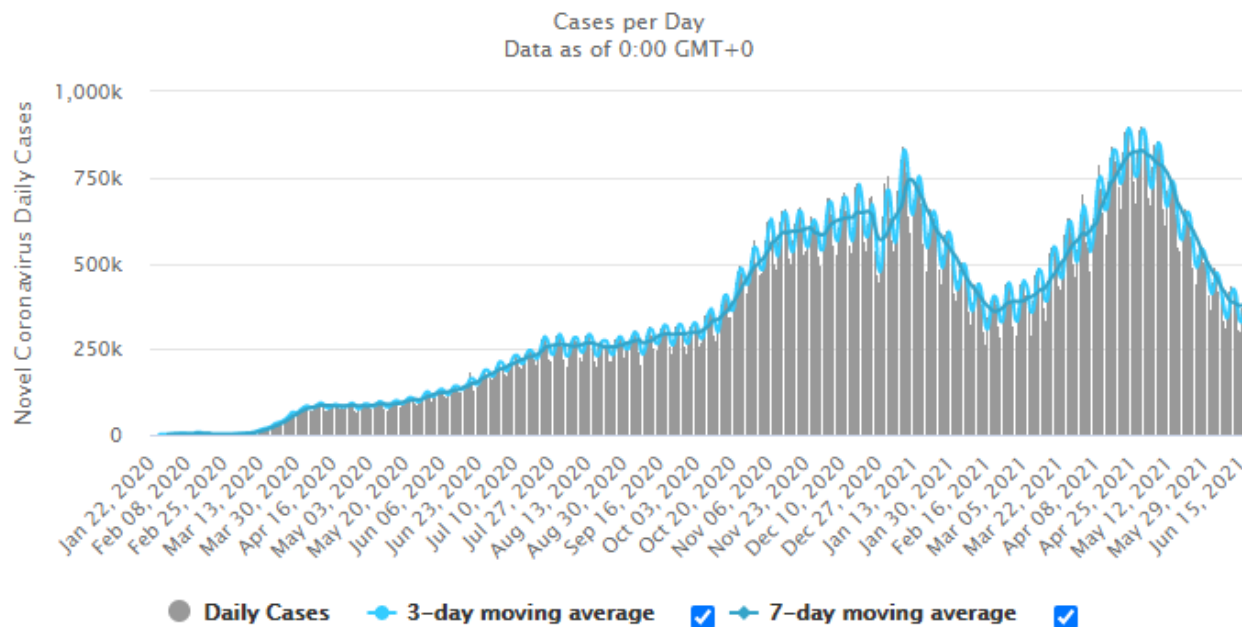


מס' מאומתים מדווחים בעולם עד כה: 179,259,564
מס' מאומתים פעילים בעולם כעת: 11,549,993

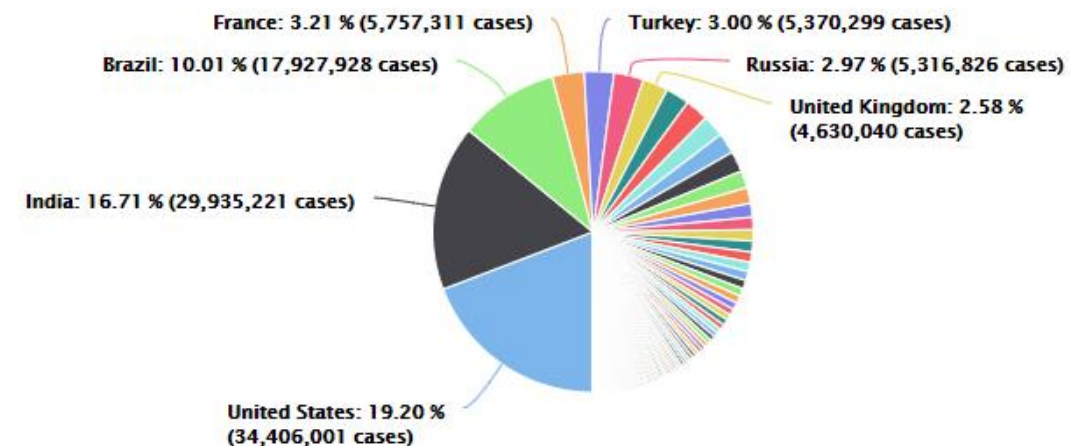


תחלואה עולמית

מספר מקרים חדשים יומי בעולם



התפלגות תחלואת קורונה בעולם





תיאור	קישור
מידע מקצועי - ריכוז חוקים, צווים והנחיות משרד הבריאות לפי תחומים, סרטוני הדרכה לצוותים רפואיים	https://govextra.gov.il/ministry-of-health/corona/corona-virus/medical-guidelines-corona/
מידע לציבור ולמעסיקים - הנחיות חזרה לשגרה לכלל המשק, כולל הנחיות שבתוקף	https://www.gov.il/he/Departments/Guides/ramzor-cites-guidelines
מידע לציבור - הנחיות בנושא בידוד, כולל השבים מחו"ל	https://www.gov.il/he/departments/guides/corona-quarantine
חומרי הסברה - כולל כרזות, עלונים ופוסטרים להורדה - בשפות	https://www.gov.il/he/departments/faq/corona-communication-resources
מידע לנכנסים ויוצאים מישראל	https://www.gov.il/he/departments/air-travel-covid19-israel
מידע לציבור - ריכוז שאלות ותשובות בנושאים שונים	https://www.gov.il/he/departments/faq/faq-coronavirus
תכנית מגן ישראל	https://govextra.gov.il/ministry-of-health/magen-israel/magen-israel/
חיסונים נגד נגיף הקורונה - בעברית, ערבית, רוסית ואנגלית	https://govextra.gov.il/ministry-of-health/covid19-vaccine/home/